



PONUDBA OBVEZNIH IZBIRNIH

PREDMETOV ZA ŠOLSKO LETO 2023/24



Koroška Bela, 11. 4. 2023

Obvezni izbirni predmeti za 7.– 9. razred

Učenec izbere dve uri izbirnih predmetov tedensko. S soglasjem staršev lahko učenec obiskuje tedensko tri ure izbirnih predmetov. Učenec 7., 8. in 9. razreda, ki obiskuje glasbeno šolo z javno veljavnim programom, je na predlog staršev lahko oproščen sodelovanja pri izbirnih predmetih.

Nekateri predmeti so vezani na točno določen razred, kar je zapisano v predstavitvi predmeta.

Če predmet ni nadaljevalni (kot sta npr. nemščina, likovno snovanje), ga učenec lahko izbere samo enkrat v treh letih.

Učenci lahko izbirajo med naslednjimi predmeti z različnih področij:

družboslovno-humanistični: retorika, šolsko novinarstvo, gledališki klub, filmska vzgoja, verstva in etika, likovno snovanje I, II, III, umetnostna zgodovina, nemščina I, II, III, turistična vzgoja, življenje človeka na Zemlji, šport za sprostitev, šport za zdravje

naravoslovno-tehnični: urejanje besedil, multimedija, računalniška omrežja, poskusi v kemiji, rastline in človek, sodobna priprava hrane, načini priprave hrane, elektrotehnika, elektronika z robotiko, obdelava gradiv – les, obdelava gradiv – kovine,, šahovske osnove, čebelarstvo

Učenec, ki ponavlja razred, ne more ponovno izbrati istih predmetov.

Dodatno lahko učenec izbere neobvezni izbirni predmet: italijanščina

Časovnica

11.–25. april: Učenci s starši izbirajo (rangirajo) predmete preko eAsistenta

Ker je od števila prijav odvisno, kateri predmet se bo izvajal in kateri ne, je potrebno razvrstiti predmete po prednostni lestvici. Na vrhu seznama naj bodo predmeti, ki bi jih vaš otrok najraje obiskoval. Učencu so vidni samo predmeti, ki jih lahko izbere. **Če starši z učenci ne boste označili izbire predmetov v eAsistentu, bo učencu šola sama dodelila predmete.**

Če se kateri predmet v naslednjem šolskem letu ne bo izvajal, bo otroku dodeljen naslednji zaporedni predmet iz seznama, ki se bo izvajal. Zato je pomembno, da rangirate (razvrstite po pomembnosti) vse predmete na seznamu.

V primeru, da bi vaš otrok obiskoval še 3. uro izbirnih predmetov in se s tem strinjate, ali če bo vaš otrok oproščen obiskovanja (delno ali v celoti), označite ustrezno možnost na desni strani.

maj: Šola oblikuje skupine glede na število prijav k posameznemu predmetu.

junij: Šola obvesti učence o izbranih oziroma dodeljenih predmetih.

Septembra spremembe ne bodo mogoče, zato starši skupaj z učenci dobro premislite, kateri izbirni predmet je primeren za otroka.

Postopek za obvezne izbirne predmete (7.– 9. razred)

The screenshot shows the eAsistent parent portal interface. At the top, there is a navigation bar with the eAsistent logo and 'ZA STARŠE'. Below this is a menu with various icons and labels: 'Mobile App Child 15', 'Pregled', 'Redovalnica', 'Predmetnik', 'Komunikacija', 'Prehrana', 'Plačila', 'Dogodki', 'Članki', and 'Urnik'. The main content area features a yellow banner titled 'Izbirni predmeti v šolskem letu 2018/2019' with a sub-header 'Na šoli vašega otroka so odprte prijave na izbirne predmete v šolskem letu 2018/2019. Predmete lahko razvrstite do 28. 2. 2018' and a blue button labeled 'IZBERI PREDMETE'. To the right of the banner is a white box with the text 'Aktivirajte PLUS paket tudi vašemu otroku' and a sub-header 'Nadgradili smo eAsistenta za starše. Sedaj lahko aktivirate eAsistenta tudi vašemu otroku.' Below the banner is a calendar navigation bar with buttons for 'Prejšnji', '23. teden - 29. 1. - 4. 2.', 'Naslednji', and 'Urnik'. The calendar shows the days 29 Ponedeljek, 30 Torek, 31 Sreda, 01 Četrtek, and 02 Petek. To the right of the calendar are two buttons: 'Novo sporočilo' and 'Arhiv sporočil'.

Po kliku na Izberi predmete se odpre navodilo, kako uredite predmete in oddate prijavo.

Največjo težo bodo imeli predmeti razporejeni na vrhu seznama. Starši imate tudi možnost označiti, ali želijo oprostiti učenca izbirnih predmetov oz. mu dodati še eno uro.

Nina bo v naslednjem šolskem letu obiskovala tudi izbirne predmete.

Ker je od števila prijav odvisno, kateri predmet se bo izvajal in kateri ne, je potrebno razvrstiti predmete iz spodnjega seznama po prednostni lestvici. Prosimo vas, da v spodnjem seznamu razvrstite izbirne predmete po vrstnem redu. Na vrhu seznama naj bodo predmeti, ki bi jih vaš otrok najraje obiskoval.

Če se kateri predmet ne bo izvajal v naslednjem šolskem letu, bo otroku dodeljen naslednji zaporedni predmet iz seznama, ki se bo izvajal. **Priporočamo, da rangirate vse predmete na seznamu ali vsaj prvih 6.**

V primeru, da bi vaš otrok obiskoval še 3. uro izbirnih predmetov in se s tem strinjate, ali če bo vaš otrok oproščen obiskovanja (delno ali v celoti), označite ustrezno možnost na desni strani. Utemeljitev za manjše število ur obiskovanja izbirnih predmetov posredujete na šolo.

Prijavnico natisnite in oddajte razredniku vašega otroka.

Na tem mestu se izpišejo navodila, ki jih sami pripravite.

Razpisani izbirni predmeti

1	‡ Gledališki klub (IP-GKL) - 1 ura na teden
2	‡ Italijanščina 1 (IP-I1) * - 2 uri na teden
3	‡ Izbirni predmet - Fotografija (IP-FOTO) - 1 ura na teden
4	‡ Izbrani šport (IP-IŠP) - 1 ura na teden
5	‡ Likovno snovanje 1 (IP-LS1) - 1 ura na teden
6	‡ Logika 1 (IP-LO1) - 1 ura na teden
7	‡ Nemščina 1 (IP-N1) * - 2 uri na teden
8	‡ Obdelava gradiv: les (IP-UGL) * - 1 ura na teden
9	‡ Računalniška omrežja (IP-ROM) - 1 ura na teden
10	‡ Sodobna priprava hrane (IP-SPH) * - 1 ura na teden
11	‡ Šolsko novinarstvo (IP-ŠNO) - 1 ura na teden
12	‡ Šport za sprostitev (IP-ŠSP) - 1 ura na teden
13	‡ Šport za zdravje (IP-ŠZZ) - 1 ura na teden
14	‡ Turistična vzgoja (IP-TVZ) - 1 ura na teden
15	‡ Urejanje besedil (IP-UBE) - 1 ura na teden
16	Dalnogledi in planeti (IP-DIP) - 1 ura na teden
17	Multimedija (IP-MME) - 1 ura na teden

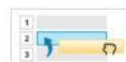
* Predmet se ne izvaja
Predmet je že obiskoval v prejšnjih razredih in ga ne sme ponovno izbrati.

Prijave so odprte do **12. 4. 2020**. Imate še **9 dni** za spremembo izbire predmetov. Če izbire ne spremenite več, bo obveljal seznam, ki ga vidite na levi strani.

- Želim, da Nina ne obiskuje izbirnih predmetov (obe uri oproščeni).
- Želim, da Nina obiskuje 1 uro izbirnih predmetov (ena ura oproščena).
- Želim, da Nina obiskuje 2 uri izbirnih predmetov (privzeta vrednost).
- Želim, da Nina obiskuje 3 ure izbirnih predmetov (ena dodatna ura).

POTRDI IZBIRO

Izbira nazadnje spremenjena: /

Kako razvrstim predmete?

Predmet, ki ga želite razvrstiti na višje ali nižje mesto, primite z miško in ga povlecite na željeno mesto. Končno izbiro shranite s klikom na gumb **Potrdi izbiro**.

Ko boste starši že razvrstili predmete, boste povezavo do izbirnih predmetov našli na desni strani nad navedenim Aktualnim dogajanjem. Ne boste več videli obvestila kot na prvi sliki.

Obvezni izbirni predmeti

Retorika

1 ura tedensko; 9. razred; izvaja učitelj slovenščine

Ali se kdaj sprašuješ, zakaj nekateri ljudje tako hitro prepričajo druge v neko miselnost, dejanja? Opaziš, da nekateri res nimajo daru za javno govorjenje? Za tem stoji veščina:

RETORIKA = GOVORNIŠTVO!

Seznani se bomo s:

- tehnikami in oblikami prepričevalnega govora
- ustreznim argumentiranjem
- razlikovanjem med dobrimi in slabimi argumenti
- prepoznavanjem nepravilnih oz. nedovoljenih argumentativnih postopkov
- vsestranskim obladovanjem govorne situacije
- pravilnim načinom govorjenja/pravilno uporabo glasu (dihanje, hitrost, glasnost, register, barva glasu)

Šolsko novinarstvo

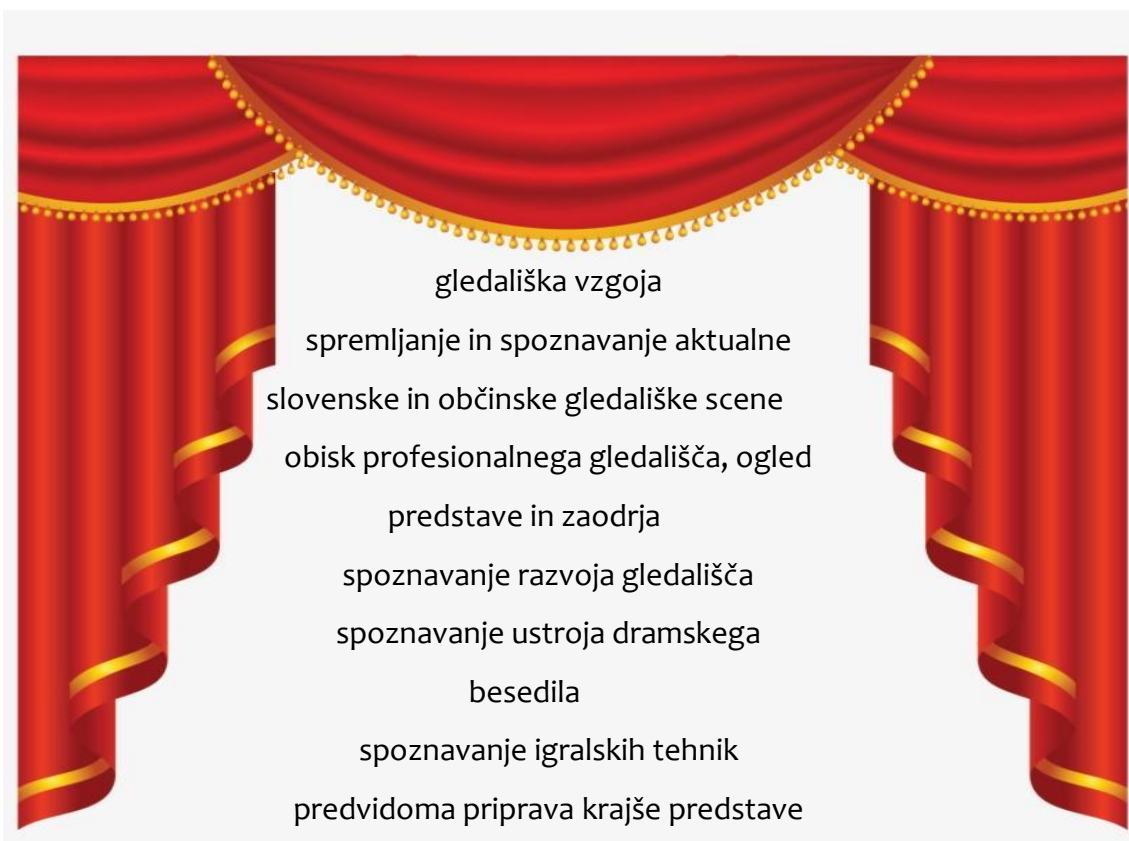
1 ura tedensko, 7.–9. razred; izvaja učitelj slovenščine

- spoznavanje časopisnega in revialnega tiska, sledenje radijskemu in televizijskemu programu, oblikovanje kritičnega odnosa do medijev,
- tvorjenje raznolikih publicističnih besedil,
- soustvarjanje šolskega časopisa in sodelovanje pri šolskem radiu,
- povezovanje z občinskimi mediji,
- proučevanje socialnih zvrsti jezika, slovstvene folklore in delo s književnimi viri



Gledališki klub


1 ura tedensko, 7.–9. razred; izvaja učitelj slovenščine



Filmska vzgoja

1 ura tedensko, 7.–9. razred; izvaja učitelj slovenščine

- spoznavanje zgodovine filma
- spoznavanje filmskih žanrov
- spoznavanje filmskega jezika in razvijanje filmske ustvarjalnosti
- spremljanje aktualne slovenske in svetovne filmske scene
- ogled kakovostnih filmov



Verstva in etika I, II., III.; 1 ura tedensko, 7.–9. razred

VERSTVA IN ETIKA



Učencem ponuja možnost, da razširijo znanje, ki ga o verstvih in etiki pridobijo pri obveznem predmetu državljanska in domovinska kultura in etika.

KRATEK OPIS PREDMETA

Naraščajoča odprtost in povezanost sveta ter svobodno gibanje ljudi in idej omogočajo, oziroma zahtevajo boljše poznavanje drugih kultur, verstev in verskih tradicij ter medsebojno spoštovanje med ljudmi različnih verskih in ne verskih nazorov.


Spoznavanje osnovnih značilnosti velikih svetovnih verstev.

RAZRED: 7., 8., 9.
VEZANO NA RAZRED: da
TRAJANJE: 1, 2 ali 3 leta
ŠTEVILO UR:
tedensko: 1
letno: 35



Učencem pomaga razumeti resnost in pomen verskih ter etičnih vprašanj.

Prepoznaš simbole svetovnih verstev?



NAČIN PRIDOBIVANJA OCEN:
projektno delo, delavnice.

POVEZAVA S PREDMETI: DKE, ZGO, GEO, SLO, LUM, GUM.



Učiteljica: Andreja Prezelj

Likovno snovanje I, II, III; 1 ura tedensko



Vsebine predmeta so po posameznih likovnih področjih (risanje, slikanje, kiparstvo, oblikovanje prostora in grafika) zasnovane na temeljnih likovnih pojmi, ki jih učenec pridobiva in nadgrajuje glede na svoje zmogljivosti. Povezujejo pojme iz likovne teorije, zgodovine umetnosti in likovne tehnologije.

Celotna dejavnost predmeta temelji na zagotavljanju materialnih in konceptualnih možnosti za razvoj učenčeve likovne ustvarjalnosti.

Pomemben cilj predmeta je priprava učenca za sodelovanje v kulturnem življenju ožjega in širšega okolja in razumevanje sodobne vizualne komunikacije.

LIKOVNO SNOVANJE I, II in III. - 7., 8. in 9.razred.

TRAJANJE : 35 ur letno.

Likovno snovanje I je enoletni program, ki se izvaja 1 uro tedensko, kar je skupno 35 ur letno. Po želji lahko učenec v 8. in 9.razredu ponovno ali na novo pristopi k izbirnem predmetu »likovno snovanje II« - 8.razred in v »likovno snovanje III« - 9.razred.

UČITELJ: Katja Operčkal

Umetnostna zgodovina 1 ura tedensko

Umetnostna zgodovina; 1 ura tedensko

(Kaj nam govorijo umetnine; Življenje upodobljeno v umetnosti; Oblika in slog;)

Umetnostna zgodovina je veda, ki obravnava zgodovino idej in njihov izraz v likovnih zvrsteh, zlasti arhitekturi, kiparstvu in slikarstvu ter sorodnih načinih ustvarjanja. **Temeljni cilj in namen predmeta je, da učenca vpelje v svet umetnostnih spomenikov od davnine do naših dni. Umetnostno zgodovinska znanja širijo obzorje in učencu dajejo življenjsko osmišljanje, navajajo na sprejemanje raznolikega, raznovrstnih kvalit.**

Predmet ni naravnani v kopičenje podatkov, temveč umevanju likovnih stvaritev.

Obvezni izbirni predmet umetnostna zgodovina je zasnovan v treh enoletnih vsebinsko sklenjenih sklopih. Učencu omogoča, da se za predmet odloči v 7., 8. in 9. razredu, oz. v vseh treh razredih po eno uro tedensko. Učiteljica: Katja Operčkal





NEMŠČINA 1



Več jezikov znaš, več veljaš!

Hallo!

Učenje nemščine 1 je namenjeno vsem učencem 7., 8. in 9. razredov, ki se bodo prvič srečali z nemškim jezikom. Obravnavali bomo teme, ki so del življenja vsakega najstnika: jaz, družina, prijatelji, hobiji, glasba, šport, ljubljenci, šola, ... Zanimalo nas bo, kje se govori nemščina in zakaj je znanje tega jezika koristno, poleg vseh zanimivosti pa se bomo naučili tvoriti povedi, izražati svoje misli, opisovati osebe in predmete v tujem jeziku. Poudarek učenja nemščine je na razvijanju govorjenja, poslušanja, branja in pisanja. Ogledali si bomo tudi film v nemškem jeziku in poslušali nemško glasbo. Pri pouku, ki bo potekal dvakrat tedensko, bomo uporabljali učbenik in delovni zvezek *Beste Freunde A1.1*.

Nemščina je čudovit jezik in učenje je lahko zabavno in ustvarjalno!

Tschüss, bis bald!



NEMŠČINA 2+3

Več jezikov znaš, več veljaš!



Nemščina 2 + 3 je namenjena učencem, ki nadaljujejo z učenjem nemškega jezika. Zanimale nas bodo počitnice, šport, moda, oblačila, prodajalne, bivališča, Znali se bomo izražati v preteklem času in povedati, kaj se nam je zgodilo. Naše besedišče bo vedno obsežnejše. Poudarek bo na govorjenju in poslušanju, seveda pa bomo tudi brali in pisali. Pri pouku bomo spoznavali tudi običaje dežel, kjer se govori nemščina in si ogledali mladinski film. Pri pouku, ki bo potekal dvakrat tedensko, bomo uporabljali učbenik in delovni zvezek *Beste Freunde A1.2*. Naše vodilo bo:

Deutsch ist cool!

Življenje človeka na Zemlji, 1 ura tedensko, 8. razred

ŽIVLJENJE ČLOVEKA NA ZEMLJI (8. razred)

Preko diapozitivov in e-tehnologije bomo raziskovali svet.



... PLANET ZEMLJO (kaširanje) IN POSLIKALI STENE UČILNICE



Vključili se bomo v nekatere **PROJEKTE** in ustvarjali.



Izdelali bomo čisto pravi spominek, ki nas bo spominjal na **PUŠČAVO**, ...



Izdelali bomo družabno igro.



IZVAJANJE POSKUSOV



Ta veličasten naravni pojav bomo doživeli kar v učilnici.

... vulkan, ki bo bruhal lavo.



Raziskovali tropski deževni gozd in življenje v njem.



SKRATKA, POSKRBELI BOMO ZA TO, DA BO UČENJE ZABAVNO, USTVARJALNO IN ZANIMIVO.

Učiteljica: Andreja Prezelj

TURISTIČNA VZGOJA, 1 ura tedensko. 7. - 9. razred (enoletni)

UGODNOSTI POTOVANJA

- Novoletno okrašana Ljubljana (sprehod po mestu in po stojnicah).
- Sodelovanje v projektu Evropska vas.
- Izdelava interaktivnih nalog o zanimivostih domačega kraja.
- Obisk lokalnih turističnih ponudnikov.
- Spoznavanje turističnih znamenitosti doma in po svetu (delavnice).
- Spoznavanje poklicev v turizmu.
- Ekскурzija v tujino.
- In še marsikaj.



POTOVANJE S

VSEBINA POTOVANJA

Vsaj za eno šolsko leto boš postal turist in odpotoval s turistično vzgojo.

1 ura / teden
35 ur / leto

(večino jih opravimo na terenu)



TURISTIČNO VZGOJO



PROGRAM POTOVANJA

Del ur bomo opravili v šoli, del pa na terenu (občasne popoldanske aktivnosti, ena sobota - ekскурzija v tujino).

OBVEZNOSTI

Izdelava projektne naloge / turističnega spominka / stojnice za Evropsko vas.

Občasne popoldanske aktivnosti.

TRAJANJE POTOVANJA:
šolsko leto 2023-24

CENA POTOVANJA:
50 - 100 € dodatnih stroškov

Vaša vodičica: **ANDREJA PREZELJ**

PREVOZ

Lastne noge in avtobus oz. vlak. Pouk na terenu je povezan z **DODATNIMI STROŠKI PREVOZA IN OGLEDV.**

POSEBNOSTI

Ekскурzija v tujino je **plačljiva** (odvisno od destinacije in števila prijav).

Šport za sprostitev (7. razred), 1 ura tedensko

ŠPORT ZA SPROSTITEV



Te zanimajo športi kot so:

- * dvoranski hokej
- * badminton
- * namizni tenis
- * rolanje
- * veslanje



Če je odgovor DA, potem boš veliko izvedel o vseh teh zanimivih športih pri predmetu **ŠPORT ZA SPROSTITEV**.

Šport za sprostitev je enoletni predmet.

Na urniku bo enkrat tedensko, dejavnosti, ki se jih ne more izvesti v telovadnici, pa se izpeljejo ob lepem vremenu kdaj po pouku.

Prijavite se lahko **fantje in dekleta, ki boste drugo leto obiskovali 7. razred.**

Šport za zdravje (8. in 9. razred)

ŠPORT ZA ZDRAVJE

Te zanima.....

- kaj pomeni biti v dobri kondiciji,
- kako se tvoje telo odziva na športno dejavnost,
- zakaj je tako pomembno, da pijemo dovolj tekočine,
- zakaj je tvoj srčni utrip drugačen pri angleškem valčku, kot pri rock n rollu,
- kakšna je primerna prehrana pri različnih aktivnostih?



Odgovore lahko sam odkriješ z izpopolnjevanjem športnih znanj pri :

- * odbojki,
- * atletiki,
- * košarki,
- * rokometu
- * nogometu / plesu
- * hokeju

v okviru izbirnega predmeta **ŠPORT ZA ZDRAVJE**.



Program bo izvajal učitelj športne vzgoje.

Šport za zdravje je enoletni predmet.

Na urniku bo enkrat tedensko in vam bo tako zagotovil dodatno uro športne vzgoje.

Prijavite se lahko **fantje in dekleta, ki boste drugo leto obiskovali 9. razred.**

Računalništvo:

urejanje besedil (7.r.), multimedija (8.r), računalniška omrežja (9. r.)

IZBIRNI PREDMETI RAČUNALNIŠTVO

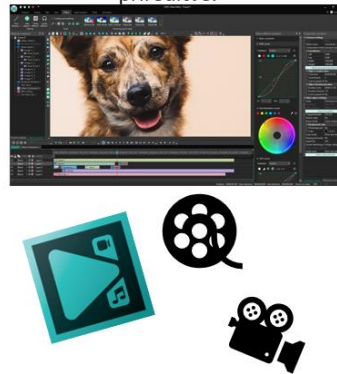
Urejanje besedil

Oblikovanje seminarov v Wordu, PowerPointu, ustvarjanje tabel z Excelom bo zate postala mala malica. Hkrati se boš pa še bolje naučil uporabljati računalnik. Vse se bomo naučili počasi in skupaj.



Multimedija

Te zanima urejanje in ustvarjanje posnetkov? Potem je to predmet zate. Izdelovali bomo lastne posnetke, urejali posnetke tudi za šolske prireditve.



Računalniška omrežja

Bi rad spoznal osnove, kako deluje splet, kako se izdelava spletna stran, se naučil osnove programiranja v Pythonu?



Vse to se lahko naučiš na tem predmetu. Vabljen!



Poskusi v kemiji 8. in 9. razred; 1 ura tedensko

2 uri /14 dni, izvaja učitelj kemije

... in kaj bomo delali?

- Samostojno izvajali eksperimente,
- Postavljali hipoteze,
- Varno ravnali v laboratoriju,
- Se odpravili na ekskurzijo ...



Rastline in človek, 7., 8., 9. razred; 1 ura tedensko, učiteljica Manca Martinčič



CILJI PREDMETA

- učenci poglobijo in razširijo svoje znanje o rastlinah,
- spoznajo soodvisnost človeka in živali od rastlin,
- oblikujejo pravilen odnos do živega sveta in odgovorno ravnanje z živimi bitji,
- spoznajo različne uporabne vrednosti rastlin,
- spoznajo poklice, povezane z znanjem o rastlinah.



METODE DELA :

- terensko in laboratorijsko delo,
- mikroskopiranje in opazovanje,
- praktično delo (gojenje rastlin in skrb zanje, izdelava pripravkov ...).



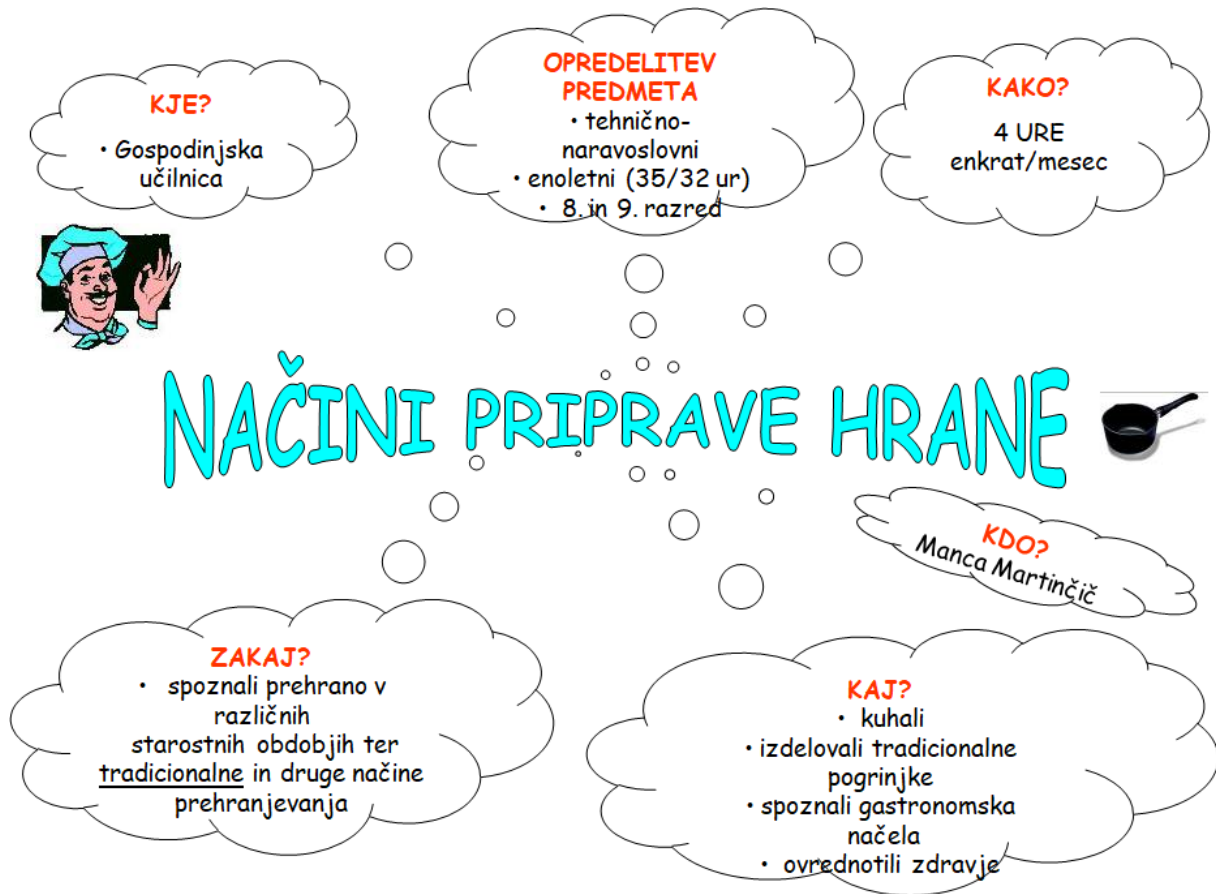
KAJ BOMO DELALI:

Praktično boste spoznali poklic cvetličarja, vzgajali svoj bonsaj, naredili venčke, cvetlične aranžmaje, sadili in gojili rastline, mikroskopirali ...

Sodobna priprava hrane; 1 ura tedensko, 7. in 8. razred



Načini priprave hrane; 1 ura tedensko, 8, 9. razred



Elektrotehnika 9. razred

Elektrotehnika za 9. razred – uči Milan Hlade

Če te zanima kako:

delujejo električne naprave,

od kod pride elektrika v domove,

kako deluje elektromotor in

če bi rad izdelal kakšno

električno napravo izberi

ELEKTROTEHNIKO.



Obdelava gradiv – les

Obdelava gradiv les za 7. 8. in 9. razred - uči Milan Hlade

Če bi rad izdelal pručko, ladjo, omarico, poličko, bumerang in še veliko izdelkov iz lesa, izberi OBDELAVO GRADIV LES



Obdelava gradiv - kovine

Obdelava gradiv kovine – za 7. 8. in 9. razred – uči Milan Hlade

Če bi rad:

izdelal svečnik, kljuko za na vrata

krivil žico, pločevino,

se naučil izdelati vijak ali matico

izberi OBDELAVO GRADIV KOVINE



Šah: šahovske osnove

Šahovske osnove za 7. 8. in 9. razred – uči Milan Hlade

Če bi rad:

premagal kralja ali še bolje osvojil kraljico,

se naučil strategij kako premagati nasprotnika,

spoznal najboljše šahiste na svetu,

izberi ŠAHOVSKE OSNOVE |



Čebelarstvo

Čebelarstvo za 7., 8. in 9. razred - uči Milan Hlade

Če bi rad spoznal življenje čebel,

če bi rad imel v roki 1000 živali naenkrat,

če bi se rad posladkal,

če bi rad izdelal medeno milo, vazelin, svečo,

potem izberi ČEBELARSTVO



Neobvezni izbirni predmet

Italijanščina 7.–9. razred; 2 uri tedensko

Spoznavaš osnovno besedišče in sporazumevalne vzorce italijanskega jezika.

Spoznavaš podobnosti in razlike med slovensko in italijansko kulturo.

