



# PONUDBA NEOBVEZNIH IN OBVEZNIH IZBIRNIH PREDMETOV ZA ŠOLSKO LETO 2022/23



Koroška Bela, 1. 3. 2022

J. Becinčan

Program devetletne osnovne šole omogoča učencem, da nekatere vsebine izobraževanja izberejo sami v obliki obveznih in neobveznih izbirnih predmetov.

## **Neobvezni izbirni predmeti**

K razširjenemu programu v osnovni šoli spada tudi pouk neobveznih izbirnih predmetov, v katere se učenci vključujejo prostovoljno.

Učenec si jih lahko izbere za največ 2 uri tedensko.

Neobvezni izbirni predmeti ob izbiri postanejo obvezni in se ocenjujejo. Zaključene ocene se vpišejo v spričevalo. Prisotnost učenca pri neobveznih izbirnih predmetih se obravnava enako kot pri obveznih predmetih, vsako odsotnost pa morajo starši opravičiti.

Učenci lahko izbirajo med naslednjimi predmeti:

**1. razred: angleščina (izbor že ob vpisu)**

**4.–6. razred: nemščina (2 uri), šport, računalništvo, umetnost, tehnika (po 1 ura)**

**7.–9. razred: italijanščina**

## **Obvezni izbirni predmeti za 7.–9. razred**

Učenec izbere dve uri izbirnih predmetov tedensko. S soglasjem staršev lahko učenec obiskuje tedensko tri ure izbirnih predmetov. Učenec 7., 8. in 9. razreda, ki obiskuje glasbeno šolo z javno veljavnim programom, je na predlog staršev lahko oproščen sodelovanja pri izbirnih predmetih.

Nekateri predmeti so vezani na točno določen razred, kar je zapisano v predstavitvi predmeta.

Če predmet ni nadaljevalen (kot sta npr. nemščina, likovno snovanje), ga učenec lahko izbere samo enkrat v treh letih.

Učenci lahko izbirajo med naslednjimi predmeti z različnih področij:

**družboslovno-humanistični:** retorika, šolsko novinarstvo, gledališki klub, filmska vzgoja, verstva in etika, likovno snovanje I, II, III, umetnostna zgodovina, nemščina I, II, III, turistična vzgoja, življenje človeka na Zemlji, šport za sprostitev, šport za zdravje

**naravoslovno-tehnični:** urejanje besedil, multimedija, računalniška omrežja, poskusi v kemiji, rastline in človek, sodobna priprava hrane, načini priprave hrane, elektrotehnika, elektronika z robotiko, obdelava gradiv – les, obdelava gradiv – kovine,, šahovske osnove

Učenec, ki ponavlja razred, ne more ponovno izbrati istih predmetov.

## Časovnica

### **2-27. marec: Učenci s starši izbirajo (rangirajo) predmete preko eAsistenta**

Ker je od števila prijav odvisno, kateri predmet se bo izvajal in kateri ne, je potrebno razvrstiti predmete po prednostni lestvici. Na vrhu seznama naj bodo predmeti, ki bi jih vaš otrok najraje obiskoval. Učencu so vidni samo predmeti, ki jih lahko izbere. **Če starši z učenci ne boste označili izbire predmetov v eAsistentu, bo učencu šola sama dodelila predmete.**

Če se kateri predmet ne bo izvajal v naslednjem šolskem letu, bo otroku dodeljen naslednji zaporedni predmet iz seznama, ki se bo izvajal. Zato je pomembno, da rangirate (razvrstite po pomembnosti) vse predmete na seznamu.

V primeru, da bi vaš otrok obiskoval še 3. uro izbirnih predmetov in se s tem strinjate, ali če bo vaš otrok oproščen obiskovanja (delno ali v celoti), označite ustrezno možnost na desni strani.

**april:** Šola oblikuje skupine glede na število prijav k posameznemu predmetu.

**maj, junij:** Šola obvesti učence o izbranih oziroma dodeljenih predmetih.

Septembra spremembe ne bodo mogoče, zato starši skupaj z učenci dobro premislite, kateri izbirni predmet je primeren za otroka.

## Navodila za izbor predmetov v eAsistentu

### Postopek za neobvezne izbirne predmete

The screenshot shows the eAsistent parent portal. At the top, the user is identified as 'Kavčič Lina'. A navigation bar includes 'Pregled', 'Redovalnica', 'Predmetnik', 'Komunikacija', 'Prehrana', and 'Plačila'. A yellow banner for 'Neobvezni izbirni predmeti v šolskem letu 2018/2019' contains the text: 'Na šoli vašega otroka so odprte prijave na neobvezne izbirne predmete v šolskem letu 2018/2019. Predmete lahko izbirate do 2. 2. 2018.' Below this is a 'IZBERI PREDMETE »' button. A calendar view shows the 23rd week (Monday to Friday). Under the 30th (Tuesday), a 'Dogodek' (Event) for 'Prehrana' (Catering) is listed with an 'IZBERI MENIJE »' button.

Po kliku na **Izberi predmete** se odpre navodilo, kako uredite predmete in oddate prijavo. Lahko izberete največ 2 uri predmetov na teden. Lahko tudi izberete možnost, da otrok ne bo obiskoval nobenega neobveznega izbirnega predmeta.

The screenshot shows the eAsistent parent portal with the user 'Kavčič Lina'. The navigation bar includes 'Pregled', 'Redovalnica', 'Predmetnik', 'Komunikacija', 'Prehrana', 'Plačila', 'Dogodki', 'Članki', and 'Urniki'. A search bar contains 'Neobvezni izbirni predmeti v šolskem letu 2019/2020' and a 'NATISNI »' button. The main content area has the heading 'Lina bo lahko v naslednjem šolskem letu obiskovala tudi neobvezne izbirne predmete.' Below this is a paragraph: 'V kolikor ste se odločili za neobvezne izbirne predmete, vas prosimo, da v spodnjem seznamu obkljukate neobvezne izbirne predmete, ki jih bo obiskoval vaš otrok. Izberete lahko največ dve uri pouka neobveznih izbirnih predmetov tedensko.' Another paragraph says: 'Prijavnico natisnite in oddajte razredniku vašega otroka.' Under the heading 'Razpisani neobvezni izbirni predmeti', it says 'Št. ur na teden: 0 od 2'. There are two options: a checked checkbox for 'Ne bo obiskoval/-a nobenega predmeta' and an unchecked checkbox for 'Angleščina (TJA) - 1 ura na teden'. A 'SHRANI' button is at the bottom. On the right, a note states: 'Prijave so odprte do 28. 2. 2019. Imate še 16 dni za spremembo izbire predmetov. Izbira nazadnje spremenjena: 12. 2. 2019 13:56:23'.

Ko boste starši že razvrstili predmete, boste povezavo do izbirnih predmetov našli na desni strani nad navedenim Aktualnim dogajanjem, dokler bo rok prijave odprt.

## Postopek za obvezne izbirne predmete (7.– 9. razred)

Po kliku na Izberi predmete se odpre navodilo, kako uredite predmete in oddate prijavo.

Največjo težo bodo imeli predmeti razporejeni na vrhu seznama. Starši imate tudi možnost označiti, ali želijo oprostiti učenca izbirnih predmetov oz. mu dodati še eno uro.

**Nina bo v naslednjem šolskem letu obiskovala tudi izbirne predmete.**

Ker je od števila prijav odvisno, kateri predmet se bo izvajal in kateri ne, je potrebno razvrstiti predmete iz spodnjega seznama po prednostni lestvici. Prosimo vas, da v spodnjem seznamu razvrstite izbirne predmete po vrstnem redu. Na vrhu seznama naj bodo predmeti, ki bi jih vaš otrok najraje obiskoval.

Če se kateri predmet ne bo izvajal v naslednjem šolskem letu, bo otroku dodeljen naslednji zaporedni predmet iz seznama, ki se bo izvajal. **Priporočamo, da rangirate vse predmete na seznamu ali vsaj prvih 6.**

V primeru, da bi vaš otrok obiskoval še 3. uro izbirnih predmetov in se s tem strinjate, ali če bo vaš otrok oproščen obiskovanja (delno ali v celoti), označite ustrezno možnost na desni strani. Utemeljitev za manjše število ur obiskovanja izbirnih predmetov posredujete na šolo.

Prijavnico natisnite in oddajte razredniku vašega otroka.

**Na tem mestu se izpišejo navodila, ki jih sami pripravite.**

**Razpisani izbirni predmeti**

1	‡ Gledališki klub (IP-GKL) - 1 ura na teden
2	‡ Italijanščina 1 (IP-II1) * - 2 uri na teden
3	‡ Izbirni predmet - Fotografija (IP-FOTO) - 1 ura na teden
4	‡ Izbrani šport (IP-IŠP) - 1 ura na teden
5	‡ Likovno snovanje 1 (IP-LS1) - 1 ura na teden
6	‡ Logika 1 (IP-LO1) - 1 ura na teden
7	‡ Nemščina 1 (IP-NI1) * - 2 uri na teden
8	‡ Obdelava gradiv: les (IP-IGL) * - 1 ura na teden
9	‡ Računalniška omrežja (IP-ROM) - 1 ura na teden
10	‡ Sodobna priprava hrane (IP-SPH) * - 1 ura na teden
11	‡ Šolsko novinarstvo (IP-ŠNO) - 1 ura na teden
12	‡ Šport za sprostitev (IP-ŠSP) - 1 ura na teden
13	‡ Šport za zdravje (IP-ŠZ) - 1 ura na teden
14	‡ Turistična vzgoja (IP-TVZ) - 1 ura na teden
15	‡ Urejanje besedil (IP-UBE) - 1 ura na teden
16	Daljnogledi in planeti (IP-DIP) - 1 ura na teden
17	Multimedija (IP-MME) - 1 ura na teden

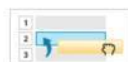
\* Predmet se ne izvaja  
Predmet je že obiskoval v prejšnjih razredih in ga ne sme ponovno izbrati.

Prijave so odprte do **12. 4. 2020**. Imate še **9 dni** za spremembo izbire predmetov. Če izbire ne spremenite več, bo obveljal seznam, ki ga vidite na levi strani.

- Želim, da Nina ne obiskuje izbirnih predmetov (obe uri oproščeni).
- Želim, da Nina obiskuje 1 uro izbirnih predmetov (ena ura oproščena).
- Želim, da Nina obiskuje 2 uri izbirnih predmetov (privzeta vrednost).
- Želim, da Nina obiskuje 3 ure izbirnih predmetov (ena dodatna ura).

**POTRDI IZBIRO**

Izbira nazadnje spremenjena: /

**Kako razvrstim predmete?**

Predmet, ki ga želite razvrstiti na višje ali nižje mesto, primate z miško in ga povlecite na željeno mesto. Končno izbiro shranite s klikom na gumb **Potrdi izbiro**.

Ko boste starši že razvrstili predmete, boste povezavo do izbirnih predmetov našli na desni strani nad navedenim Aktualnim dogajanjem. Ne boste več videli obvestila kot na prvi sliki.

eAsistent | ZA STARŠE

«A za učence» 2017/2018 Mobile App Father 1 Nastavitve Odjava

Mobile App Child  
15

Pregled

Redovalnica

Predmetnik

Komunikacija

Prehrana

Plačila

Dogodki

Članki

Urniki

« Prejšnji

24. teden - 5. 2. - 11. 2.

Naslednji »

Urniki »

**05 Ponedeljek** 06 Torek 07 Sreda 08 Četrtek 09 Petek

**1. URA** Slovenščina Demo Učitelj 18 - 8.APP  
7:10 - 7:55

**2. URA** Matematika Natalia Harrallo - 8.APP  
8:00 - 8:45

**Dogodek**

Prehrana IZBERI MENIJE »

Malica

Vegi meni

**Aktivirajte PLUS paket tudi vašemu otroku**

Novo sporočilo

Arhiv sporočil

Izbirni predmeti

Izbirne predmete ste že izbrali. Izbiri lahko spremenite še do 28. 2. 2018. Uredi »

Aktualno dogajanje

**5** Zadnje ocene Vse ocene »

## Predstavitev predmetov

### Neobvezni izbirni predmeti 4.–6. razred

Nemščina 2 uri tedensko

## **NEMŠČINA** za 4., 5. in 6. razred - 2 uri na teden



- \* začetna ali nadaljevalna skupina
- \* prosto izbrana snov
- \* poslušamo, beremo, pišemo in govorimo v nemškem jeziku
- \* učenje jezika poteka večinoma preko pesmic in igre
- \* učenci pridobijo osnovno in uporabno znanje za vsak dan, prosti čas, potovanja in nakupe

Umetnost - film 1 ura tedensko



- izdelava kratke animacije ali igranega filma od pisanja scenarija, snemalne knjige, snemanja in vse do igranja.
- sodelovanje na festivalih in obisk filmskega festivala Zoom,
- naše filme si oglejte na youtube kanalu: OŠ Koroška Bela.

Šport 1 ura tedensko

**Spoznajmo športne veščine skozi igre!**

- elementarne igre rokometu, košarke in odbojke
- poligoni skokov, metov, tekov
- skoki na mali prožni ponjavi
- hokejske spretnosti in igre z loparji



Tehnika 1 ura tedensko

Bi rad izdelal

- letalo iz papirja?
- avto iz lesa?
- ladjo iz plastenke?
- novoletne okraske?



**Vabljen k tehniki!**





## Računalništvo 1 ura tedensko



## Italijanščina 7.-9. razred; 2 uri tedensko

Spoznavaš osnovno besedišče in sporazumevalne vzorce italijanskega jezika.  
Spoznavaš podobnosti in razlike med slovensko in italijansko kulturo.



## Obvezni izbirni predmeti

### Retorika

#### 1 ura tedensko; 9. razred; izvaja učitelj slovenščine

Ali se kdaj sprašuješ, zakaj nekateri ljudje tako hitro prepričajo druge v neko miselnost, dejanja? Opaziš, da nekateri res nimajo daru za javno

govorjenje? Za tem stoji veččina: **RETORIKA = GOVORNIŠTVO!**



Seznani se bomo s:

- tehnikami in oblikami prepričevalnega govora
- ustreznim argumentiranjem
- razlikovanjem med dobrimi in slabimi argumenti
- prepoznavanjem nepravilnih oz. nedovoljenih argumentativnih postopkov
- vsestranskim obladovanjem govorne situacije
- pravilnim načinom govorenja/pravilno uporabo glasu (dihanje, hitrost, glasnost, register, barva glasu)

### Šolsko novinarstvo

#### 1 ura tedensko, 7.–9. razred; izvaja učitelj slovenščine

– spoznavanje časopisnega in revialnega tiska, sledenje radijskemu in televizijskemu programu, oblikovanje kritičnega odnosa do medijev,

– tvorjenje raznolikih publicističnih besedil,

– soustvarjanje šolskega časopisa in sodelovanje pri šolskem radiu,

- povezovanje z občinskimi mediji,

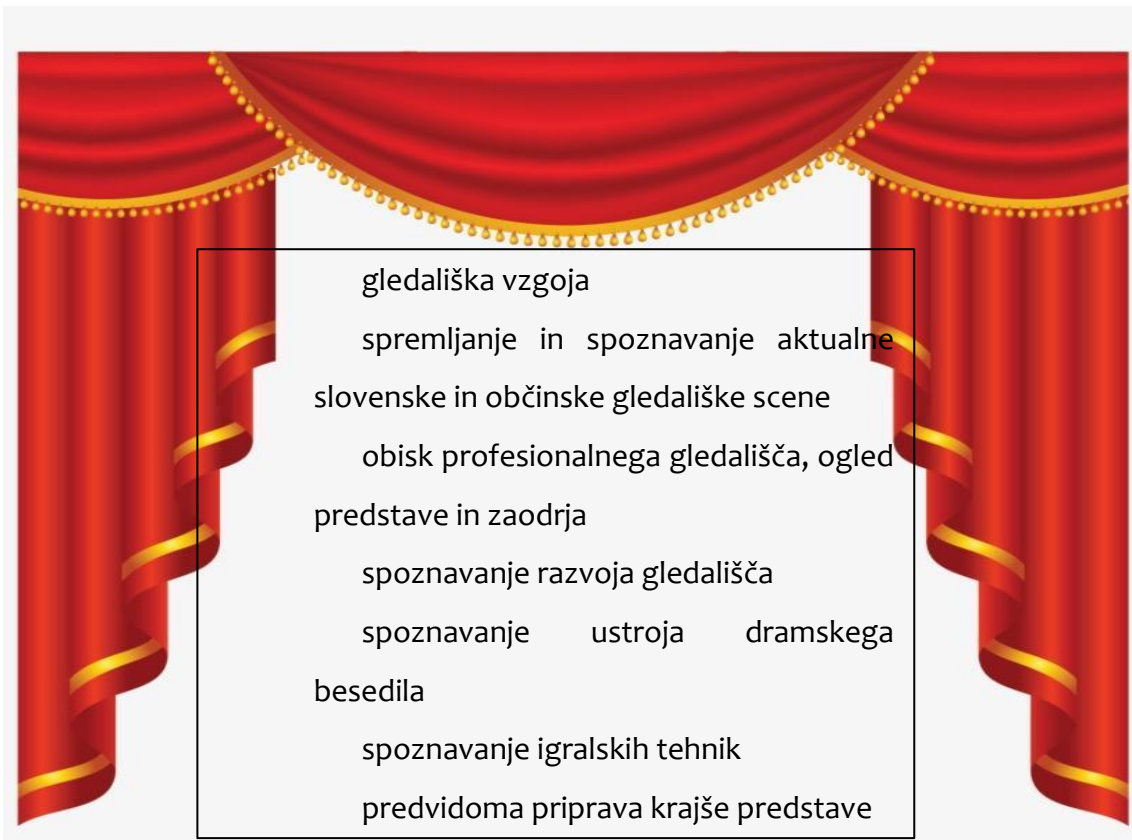
- proučevanje socialnih zvrsti jezika, slovstvene folklore in delo s književnimi viri



gg75304841 www.gogreph.com

## Gledališki klub


1 ura tedensko, 7.–9. razred; izvaja učitelj slovenščine



## Filmska vzgoja

1 ura tedensko, 7.–9. razred; izvaja učitelj slovenščine

- spoznavanje zgodovine filma
- spoznavanje filmskih žanrov
- spoznavanje filmskega jezika in razvijanje filmske ustvarjalnosti
- spremljanje aktualne slovenske in svetovne filmske scene
- ogled kakovostnih filmov



## Verstva in etika I, II., III.; 1 ura tedensko, 7.–9. razred

### VERSTVA IN ETIKA



Učencem ponuja možnost, da razširijo znanje, ki ga o verstvih in etiki pridobijo pri obveznem predmetu državljanska in domovinska kultura in etika.

#### KRATEK OPIS PREDMETA

Naraščajoča odprtost in povezanost sveta ter svobodno gibanje ljudi in idej omogočajo, oziroma zahtevajo boljše poznavanje drugih kultur, verstev in verskih tradicij ter medsebojno spoštovanje med ljudmi različnih verskih in ne verskih nazorov.


#### Spoznavanje osnovnih značilnosti velikih svetovnih verstev.

RAZRED: 7., 8., 9.  
VEZANO NA RAZRED: da  
TRAJANJE: 1, 2 ali 3 leta  
ŠTEVILO UR:  
tedensko: 1  
letno: 35



Učencem pomaga razumeti resnost in pomen verskih ter etičnih vprašanj.

Prepoznaš simbole svetovnih verstev?



NAČIN PRIDOBIVANJA OCEN:  
projektno delo, delavnice.

POVEZAVA S PREDMETI: DKE, ZGO, GEO, SLO, LUM, GUM.



Učiteljica: Andreja Prezelj

## Likovno snovanje I, II, III; 1 ura tedensko



Vsebine predmeta so po posameznih likovnih področjih (risanje, slikanje, kiparstvo, oblikovanje prostora in grafika) zasnovane na temeljnih likovnih pojmi, ki jih učenec pridobiva in nadgrajuje glede na svoje zmogljivosti. Povezujejo pojme iz likovne teorije, zgodovine umetnosti in likovne tehnologije.

Celotna dejavnost predmeta temelji na zagotavljanju materialnih in konceptualnih možnosti za razvoj učenčeve likovne ustvarjalnosti.

Pomemben cilj predmeta je priprava učenca za sodelovanje v kulturnem življenju ožjega in širšega okolja in razumevanje sodobne vizualne komunikacije.

LIKOVNO SNOVANJE I, II in III. - 7., 8. in 9.razred.

TRAJANJE : 35 ur letno.

Likovno snovanje I je enoletni program, ki se izvaja 1 uro tedensko, kar je skupno 35 ur letno. Po želji lahko učenec v 8. in 9.razredu ponovno ali na novo pristopi k izbirnem predmetu »likovno snovanje II« - 8.razred in v »likovno snovanje III« - 9.razred.

UČITELJ: Katja Operčkal

## Umetnostna zgodovina; 1 ura tedensko

(Kaj nam govorijo umetnine; Življenje upodobljeno v umetnosti; Oblika in slog;)

Umetnostna zgodovina je veda, ki obravnava zgodovino idej in njihov izraz v likovnih zvrsteh, zlasti arhitekturi, kiparstvu in slikarstvu ter sorodnih načinih ustvarjanja. **Temeljni cilj in namen predmeta je, da učenca vpelje v svet umetnostnih spomenikov od davnine do naših dni. Umetnostno zgodovinska znanja širijo obzorje in učencu dajejo življenjsko osmišljanje, navajajo na sprejemanje raznolikega, raznovrstnih kvalitet.**

Predmet ni naravnani v kopičenje podatkov, temveč umevanju likovnih stvaritev.

Obvezni izbirni predmet umetnostna zgodovina je zasnovan v treh enoletnih vsebinsko sklenjenih sklopih. Učencu omogoča, da se za predmet odloči v 7., 8. in 9. razredu, oz. v vseh treh razredih po eno uro tedensko. Učiteljica: Katja Operčkal



## Nemščina I, II, III

# NEMŠČINA za 7., 8. in 9. razred - 2 uri na teden



- \* začetna ali nadaljevalna skupina
- \* poslušamo, beremo, pišemo in govorimo v nemškem jeziku
- \* učenci pridobijo osnovno in uporabno znanje za vsak dan, prosti čas, potovanja in nakupe
- \* s pridobljenim znanjem je učenje nemščine v srednji šoli veliko lažje

# Turistična vzgoja in življenje človeka na Zemlji, 1 ura tedensko, 7.-9. razred

## KAJ BOMO POČELI?

- ČE BODO RAZMERE DOVOLJEVALE, BOMO MALCE »POTOVALI«: Prednovoletna Ljubljana, ekskurzija v tujino / po Sloveniji, zaključni izlet, ...
- SODELOVANJE V PROJEKTU EVROPSKA VAS (predstavitev držav na stojnicah ob Dnevu Evrope)
- PREIZKUSILI SE BOSTE V VLOGI TURISTIČNEGA VODIČA
- SPOZNAVANJE TURISTIČNIH ZNAMENITOSTI DOMA IN PO SVETU
- OBISK TURISTIČNE KMETIJE
- SPOZNAVANJE POKLICEV V TURIZMU
- PRAKTIČNE DELAVNICE (izdelovanje spominka, magnetka, panjske končnice, ...)

IN ŠE KAJ 😊.



ENOLETNI PREDMET  
1 URA/TEDEN  
35 UR/LETO

## TURISTIČNA VZGOJA

7. - 9. razred

ZA ENO LETO BOM POSTAL TURIST  
IN ODPOTOVAL S TURISTIČNO  
VZGOJO.



© Can Stock Photo - csp22240937



OBČASNE POPOLDANSKE AKTIVNOSTI SO  
POVEZANE S STROŠKI PREVOZA, KI JIH  
UČENCI PORAVNAJO SAMI.

Učiteljica: Andreja Prezelj

## ŽIVLJENJE ČLOVEKA NA ZEMLJI (8. razred)

Preko diapozitivov in e-tehnologije bomo raziskovali svet.



... PLANET ZEMLJO (kaširanje) IN POSLIKALI STENE UČILNICE



Vključili se bomo v nekatere PROJEKTE in ustvarjali.



Izdelali bomo čisto pravi spominek, ki nas bo spominjal na PUŠČAVO, ...



Izdelali bomo družabno igro.



IZVAJANJE POSKUSOV



Ta veličasten naravni pojav bomo doživeli kar v učilnici.

... vulkan, ki bo bruhal lavo.



Raziskovali tropski deževni gozd in življenje v njem.



SKRATKA, POSKRBELI BOMO ZA TO, DA BO UČENJE ZABAVNO, USTVARJALNO IN ZANIMIVO.

Učiteljica: Andreja Prezelj

## Šport za sprostitev (7. in 8. razred), 1 ura tedensko

### ŠPORT ZA SPROSTITEV



Te zanimajo športi kot so:

- \* dvoranski hokej
- \* badminton
- \* namizni tenis
- \* rolanje
- \* veslanje



Če je odgovor DA, potem boš veliko izvedel o vseh teh zanimivih športih pri predmetu **ŠPORT ZA SPROSTITEV**.

Šport za sprostitev je enoletni predmet.

Na urniku bo enkrat tedensko, dejavnosti, ki se jih ne more izvesti v telovadnici, pa se izpeljejo ob lepem vremenu kdaj po pouku.

Prijavite se lahko **fantje in dekleta, ki boste drugo leto obiskovali 7. razred.**

## Šport za zdravje (9. razred)

### ŠPORT ZA ZDRAVJE

Te zanima.....

- kaj pomeni biti v dobri kondiciji,
- kako se tvoje telo odziva na športno dejavnost,
- zakaj je tako pomembno, da pijemo dovolj tekočine,
- zakaj je tvoj srčni utrip drugačen pri angleškem valčku, kot pri rock n rollu,
- kakšna je primerna prehrana pri različnih aktivnostih?



Odgovore lahko sam odkriješ z izpopolnjevanjem športnih znanj pri :

- \* odbojki,
- \* atletiki,
- \* košarki,
- \* rokometu
- \* nogometu / plesu
- \* hokeju

v okviru izbirnega predmeta **ŠPORT ZA ZDRAVJE**.



Program bo izvajal učitelj športne vzgoje.

Šport za zdravje je **enoletni predmet**.

Na urniku bo enkrat tedensko in vam bo tako zagotovil dodatno uro športne vzgoje.

Prijavite se lahko **fantje in dekleta, ki boste drugo leto obiskovali 9. razred.**

## Računalništvo:

### urejanje besedil (7.r.), multimedija (8.r), računalniška omrežja (9. r.)

#### IZBIRNI PREDMETI RAČUNALNIŠTVO

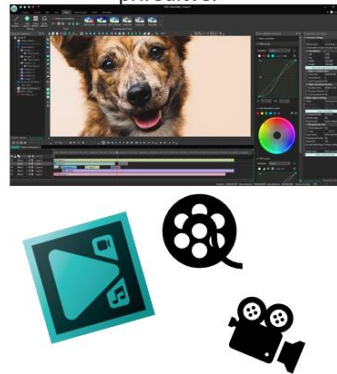
##### Urejanje besedil

Oblikovanje seminarских v Wordu, PowerPointu, ustvarjanje tabel z Excelom bo zate postala mala malica. Hkrati se boš pa še bolje naučil uporabljati računalnik. Vse se bomo naučili počasi in skupaj.



##### Multimedija

Te zanima urejanje in ustvarjanje posnetkov? Potem je to predmet zate. Izdelovali bomo lastne posnetke, urejali posnetke tudi za šolske prireditve.



##### Računalniška omrežja

Bi rad spoznal osnove, kako deluje splet, kako se izdelava spletna stran, se naučil osnove programiranja v Pythonu?



Vse to se lahko naučiš na tem predmetu. Vabljen!



## Poskusi v kemiji 8. in 9. razred; 1 ura tedensko

2 uri /14 dni, izvaja učitelj kemije

... in kaj bomo delali?

- Samostojno izvajali eksperimente,
- Postavljali hipoteze,
- Varno ravnali v laboratoriju,
- Se odpravili na ekskurzijo ...



## Rastline in človek, 7., 8., 9. razred; 1 ura tedensko, učiteljica Manca Martinčič





## CILJI PREDMETA

- učenci poglobijo in razširijo svoje znanje o rastlinah,
- spoznajo soodvisnost človeka in živali od rastlin,
- oblikujejo pravilen odnos do živega sveta in odgovorno ravnanje z živimi bitji,
- spoznajo različne uporabne vrednosti rastlin,
- spoznajo poklice, povezane z znanjem o rastlinah.



## METODE DELA :

- terensko in laboratorijsko delo,
- mikroskopiranje in opazovanje,
- praktično delo (gojenje rastlin in skrb zanje, izdelava pripravkov ...).

## KAJ BOMO DELALI:

Praktično boste spoznali poklic cvetličarja, vzgajili svoj bonsaj, naredili venčke, cvetlične aranžmaje, sadili in gojili rastline, mikroskopirali ...

## Sodobna priprava hrane; 1 ura tedensko, 7. in 8. razred



## Načini priprave hrane; 1 ura tedensko, 9. razred



## Elektrotehnika 9. razred

Elektrotehnika za 9. razred – uči Milan Hlade

Če te zanima kako:

delujejo električne naprave,


od kod pride elektrika v domove,

kako deluje elektromotor in

če bi rad izdelal kakšno

električno napravo izberi

ELEKTROTEHNIKO.



## Elektronika z robotiko 9. razred

Elektronika z robotiko za 9. razred – uči Milan Hlade

Če te zanima kako:

delujejo elektronske naprave

delujejo preprosti roboti

kako krmiliš preprostega robota

izberi ELEKTRONIKO Z ROBOTIKO



## Obdelava gradiv – les

Obdelava gradiv les – za 7. 8. in 9. razred – uči Milan Hlade

Če bi rad:

izdelal pručko, avto,

ptičjo krmilnico ali valilnico

polico za svojo sobo in

še veliko drugih izdelkov

izberi OBDELAVO GRADIV LES



## Obdelava gradiv – kovine

Obdelava gradiv kovine – za 7. 8. in 9. razred – uči Milan Hlade

Če bi rad:

izdelal svečnik, kljuko za na vrata

krivil žico, pločevino,

se naučil izdelati vijak ali matico

izberi OBDELAVO GRADIV KOVINE



## Šah: šahovske osnove

Šahovske osnove za 7. 8. in 9. razred – uči Milan Hlade

Če bi rad:

premagal kralja ali še bolje osvojil kraljico,

se naučil strategij kako premagati nasprotnika,

spoznal najboljše šahiste na svetu,

izberi ŠAHOVSKE OSNOVE |

